



Surxondaryo viloyatida

kichik tadbirkorlik

(dastlabki ma'lumotlar)

2020- yil yanvar – mart

2020 - yilning yanvar – martida kichik tadbirkorlikning YaHMDagi ulushi **67,4** %ni tashkil etdi.

Kichik tadbirkorlik subyektlarining soni har 1000 aholiga **8,8** birlikni tashkil qildi.

2020 - yilning yanvar – martida **1,3** mingta yangi kichik korxonalar va mikrofirmalar (fermer va dehqon xo'jaliklarisiz) tashkil qilindi, bu o'tgan yilning shu davriga nisbatan **21,0** foizga kam.

Iqtisodiy faoliyat turlari bo'yicha eng ko'p kichik korxonalar va mikrofirmalar savdoda 540 ta, sanoatda 215 ta, qishloq, o'rmon va baliq xo'jaligida 188 ta, qurilishda 116 ta, yashash va ovqatlanishda 83 ta, tashish va saqlashda 37 ta tashkil etilgan.

2020- yil yanvar - mart oylarida yangi tashkil etilgan kichik korxonalar va mikrofirmalarning iqtisodiy faoliyat turlari bo'yicha ulushi, % da



Savdo
42,3 %



Sanoat
16,8 %



Qishloq, o'rmon
va baliq xo'jaligi
14,7 %



Qurilish
9,1 %



Yashash va
ovqatlanish
6,5 %



Tashish va saqlash
2,9 %

**2020 - yilning yanvar - martida kichik tadbirkorlikning
asosiy ko'rsatkichlari**

| | O'lchov birligi | 2019 - y. | 2020 - y. | (+;-) |
|---|-----------------|-----------|-----------|-------|
| Faoliyat yuritayotgan kichik korxonalar va mikrofirmalar soni | birlikda | 13098 | 16568 | 3470 |
| Yangi tashkil etilgan kichik korxonalar va mikrofirmalar soni | birlikda | 1617 | 1277 | -340 |
| <i>Kichik tadbirkorlikning ulushlari:</i> | | | | |
| YaHM | % | 68,9 | 67,4 | -1,5 |
| Sanoat | % | 45,5 | 40,5 | -5,0 |
| Qishloq, o'rmon va | % | 98,7 | 98,6 | -0,1 |
| Investitsiya | % | 66,8 | 78,3 | 11,5 |
| Qurilish | % | 86,8 | 83,6 | -3,2 |
| Savdo | % | 90,9 | 91,3 | 0,4 |
| Xizmatlar | % | 73,6 | 71,3 | -2,3 |
| Yuk tashish | % | 62,6 | 51,3 | -11,3 |
| Yuk aylanmasi | % | 82,9 | 79,8 | -3,1 |
| Yo'lovchi tashish | % | 95,7 | 84,3 | -11,4 |
| Yo'lovchi aylanmasi | % | 96,6 | 91,9 | -0,4 |
| Eksport | % | 91,1 | 73,4 | -4,7 |
| Import | % | 82,0 | 96,1 | 14,1 |



**2020 - yilning yanvar - martida kichik
tadbirkorlikning tarmoqlar bo'yicha asosiy
ko'rsatkichlari, % da**



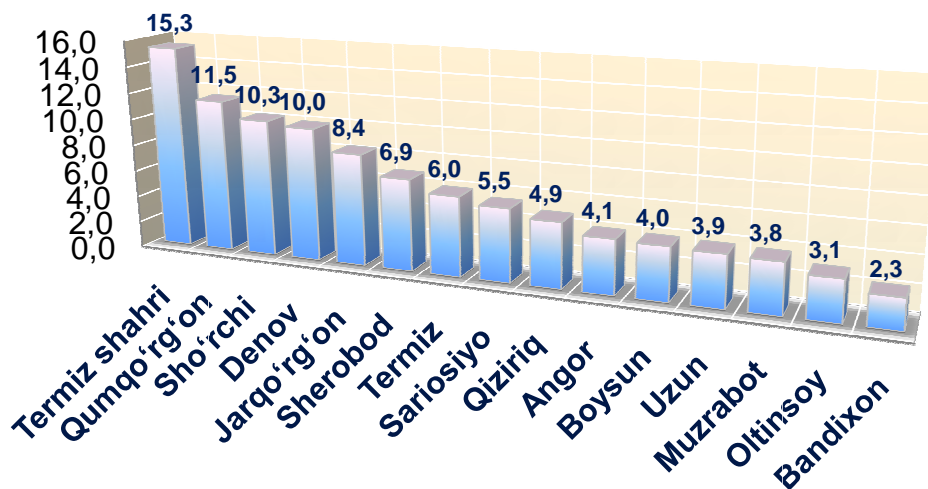
2020 - yilning yanvar – martida yangi tashkil etilgan kichik korxonalar va mikrofirmalarning hududlar bo'yicha eng ko'pi Termiz shahrida – 195 ta, Qumqo'rg'on tumanida – 147 ta, Sho'rchi tumanida – 131 ta, Denov tumanida – 128 ta va Jarqo'rg'on tumanida – 108 tani tashkil etgan. Shuningdek, eng past ko'rsatkich Bandixon tumanida 29 tani tashkil etgan.

**Hududlar bo'yicha yangi tashkil etilgan kichik korxonalar
va mikrofirmalar**

| | 2019 - yil yanvar – mart | 2020 - yil yanvar – mart | (+;-) |
|--|-----------------------------|-----------------------------|-------------|
| Surxondaryo viloyati bo'yicha | 1617 | 1277 | -340 |
| Termiz sh. | 283 | 195 | -88 |
| <i>tumanlar:</i> | | | |
| Angor | 88 | 53 | -35 |
| Bandixon | - | 29 | 29 |
| Boysun | 76 | 51 | -25 |
| Denov | 252 | 128 | -124 |
| Jarqo'rg'on | 91 | 108 | 17 |
| Qumqo'rg'on | 110 | 147 | 37 |
| Qiziriq | 84 | 63 | -21 |
| Muzrabot | 66 | 48 | -18 |
| Oltinsoy | 56 | 39 | -17 |
| Sariosiyo | 53 | 70 | 17 |
| Termiz | 129 | 77 | -52 |
| Uzun | 92 | 50 | -42 |
| Sherobod | 100 | 88 | -12 |
| Sho'rchi | 137 | 131 | -6 |



**2020 - yil yanvar-mart holatiga yangi tashkil topgan
kichik korxonalar va mikrofirmalarning hududlar
bo'yicha ulushi, % da**

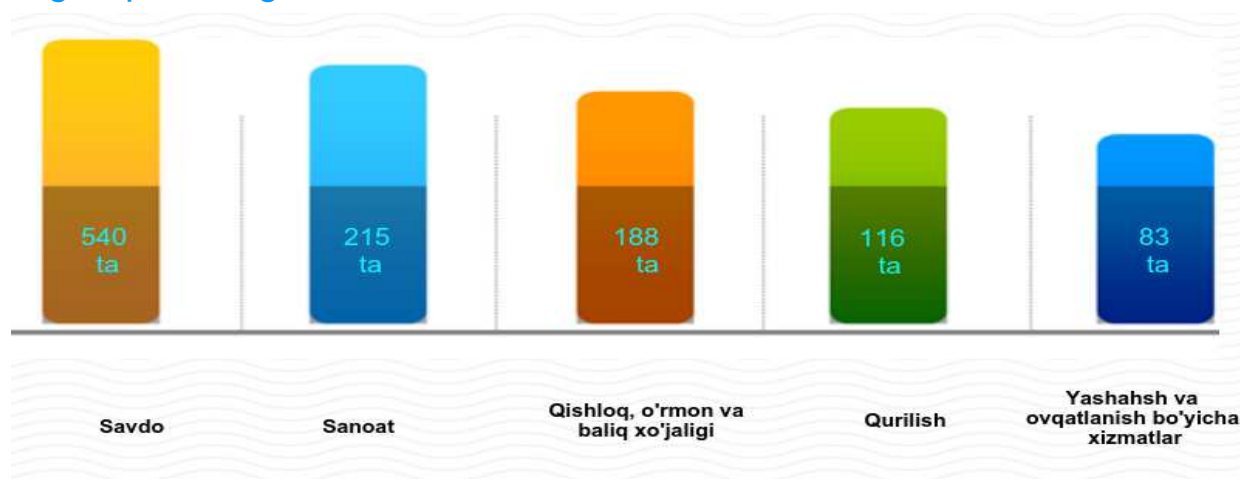


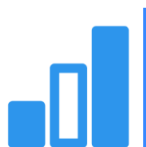
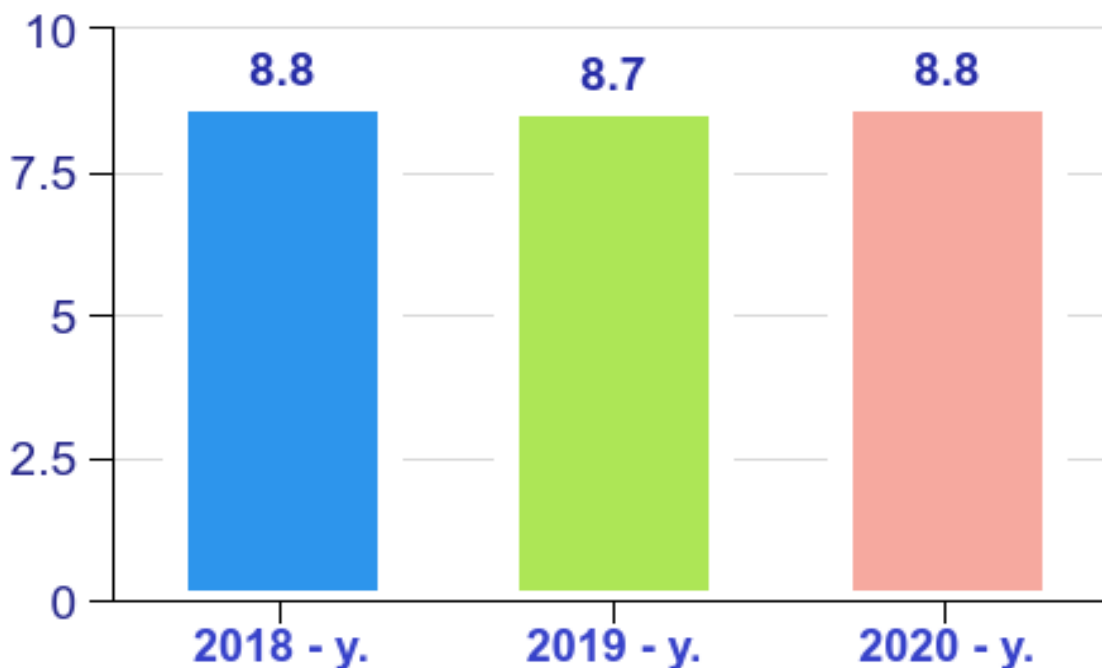
2020 - yil yanvar - mart oylarida hududlar bo'yicha yangi tashkil etilgan kichik korxonalar va mikrofirmalarning jami miqdoridan eng ko'p ulush Termiz shahri – 13,3 %, Qumqo'rg'on tumani – 11,5 %, Sho'rchi tumani – 10,3 %, Denov tumani - 10,0 %, Jarqo'rg'on tumani - 8,4 % va Sherobod tumani - 6,9 % ni tashkil etdi.

**Iqtisodiy faoliyat turlari bo'yicha yangi tashkil etilgan
kichik korxonalar va mikrofirmalar**

| | 2019 - yil yanvar-mart | 2020 - yil yanvar-mart | (+;-) |
|---|---------------------------|---------------------------|--------|
| Jami | 1617 | 1277 | -340 |
| Qishloq, o'rmon va baliq xo'jaligi | 126 | 188 | 62 |
| Sanoat | 345 | 215 | -130 |
| Qurilish | 189 | 116 | -73 |
| Savdo | 687 | 540 | -147 |
| Tashish va saqlash | 38 | 37 | -1 |
| Yashash va ovqatlanish bo'yicha | 124 | 83 | -41 |
| Axborot va aloqa | 15 | 19 | 4 |
| Sog'liqni saqlash va ijtimoiy xizmatlar ko'rsatish | 18 | 14 | -4 |
| Boshqa faoliyat turlari | 75 | 65 | -10 |

Ma'lumot uchun: 2020 - yilning yanvar – martida iqtisodiy faoliyat turlari bo'yicha yangi tashkil etilgan kichik korxonalar va mikrofirmalarning eng ko'p salmog'i, birlikda:



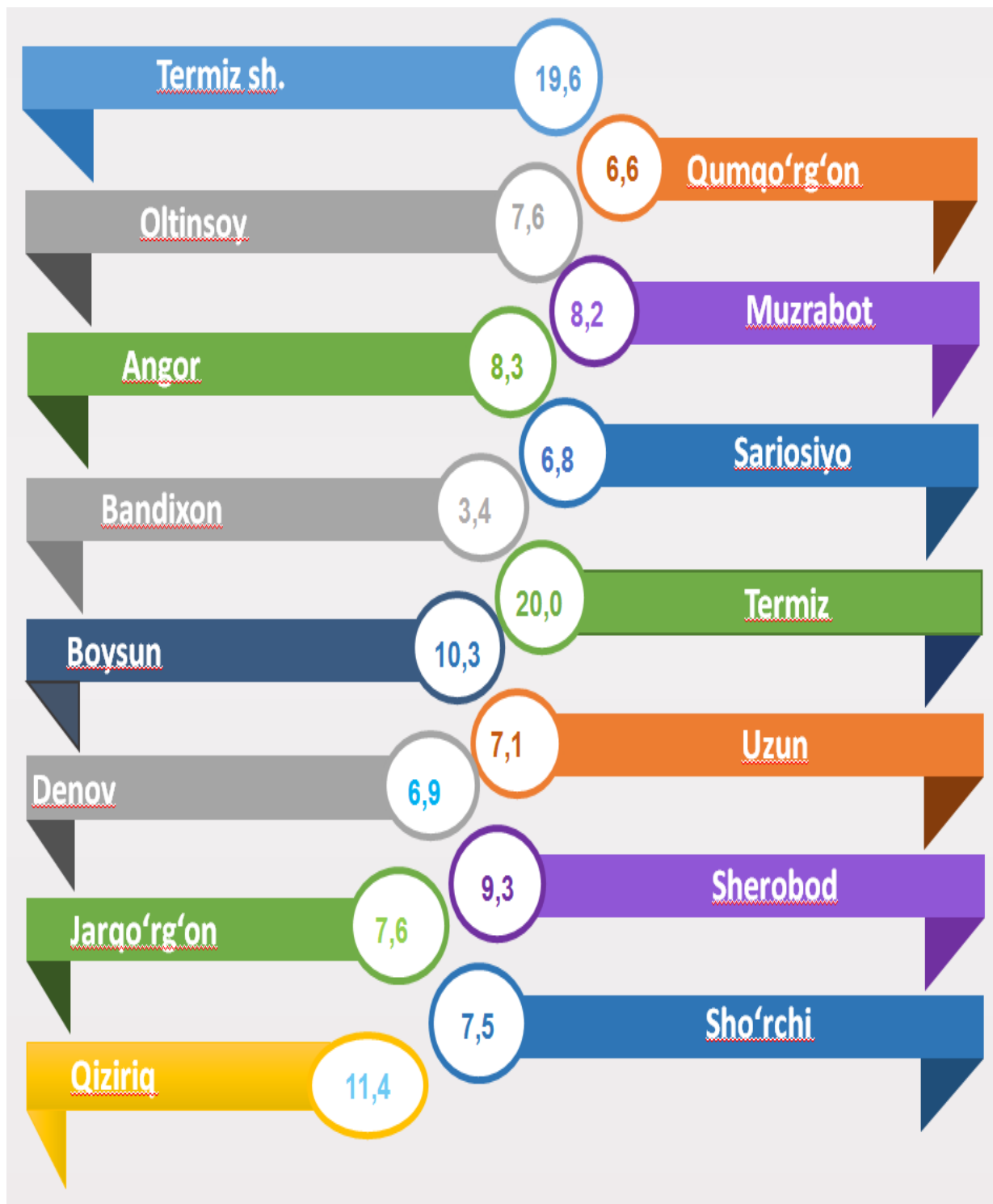
**Surxondaryo viloyatida faoliyat yuritayotgan kichik tadbirkorlik subyektlarining soni (har 1000 aholiga, birlikda), yanvar - mart holatiga***

2020 - yilning yanvar-martida kichik tadbirkorlik subyektlarining soni har 1000 aholiga, birlikda hududlar bo'yicha eng ko'p ko'rsatkich Termiz tumanida 20,0 birlik, Termiz shahrida 19,6 birlik, Qiziriq tumanida 11,3 birlik. Boysun tumanida 10,3 birlik, Sherobod tumanida 9,3 birlik, Angor tumanida 8,3 birlik, Muzrabot tumanida 8,2 birlikni tashkil etgan. Bandixon tumanida esa ushbu ko'rsatkich eng past bo'lib 3,4 birlikga to'g'ri keldi.

* *Kichik korxonalar va mikrofirmalar (fermer va dehqon xo'jaliklarini qo'shgan holda)*



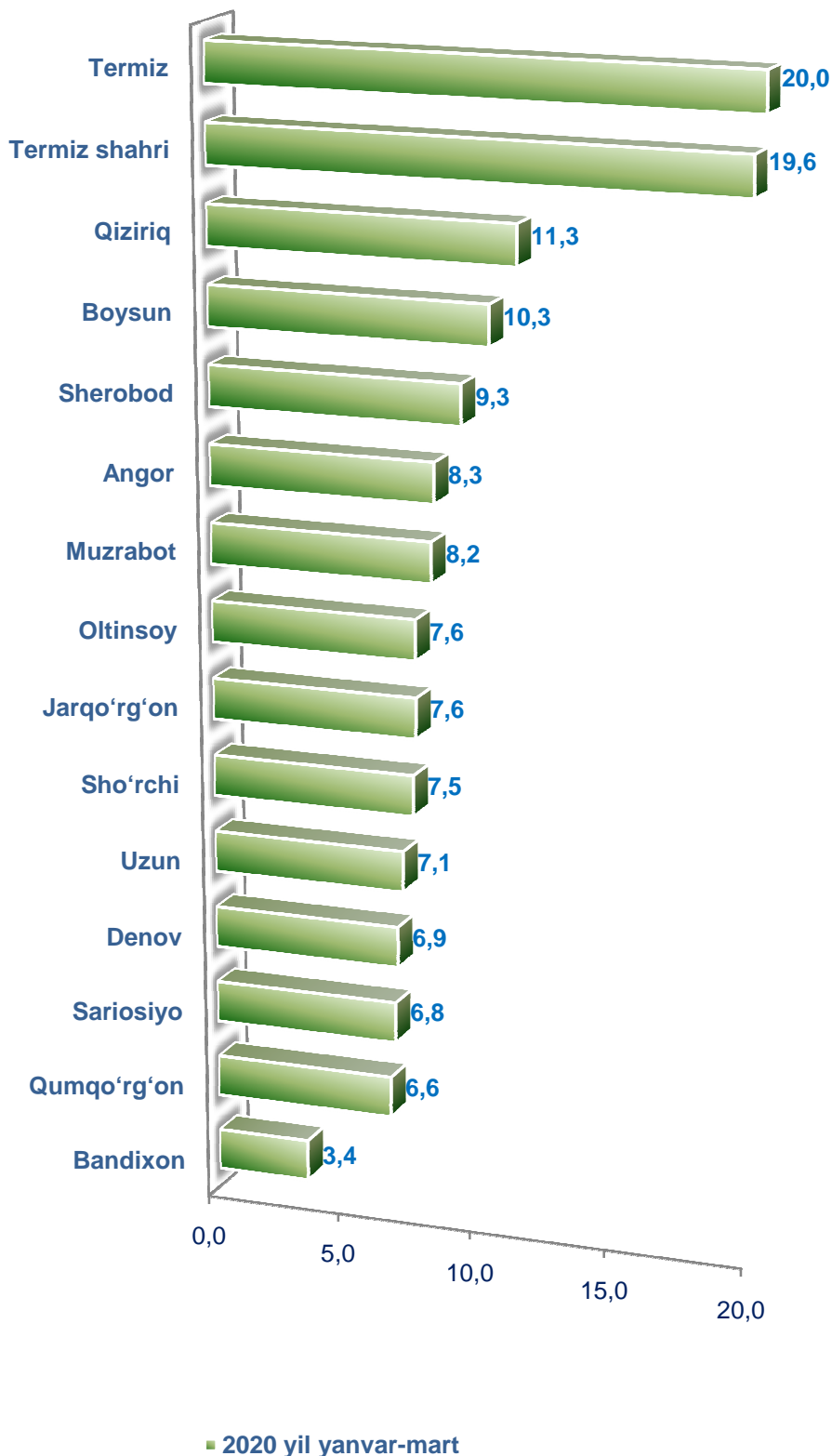
**2020 - yilning yanvar-martida hududlar bo'yicha
faoliyat yuritayotgan kichik tadbirkorlik subyektlarining
soni (har 1000 aholiga, birlikda)***



* *Kichik korxonalar va mikrofirmalar (fermer va dehqon xo'jaliklarini qo'shgan holda)*



2020 - yilning yanvar-martida shahar va tumanlar bo'yicha faoliyat yuritayotgan kichik tadbirkorlik subyektlarining soni (har 1000 aholiga, birlikda)*



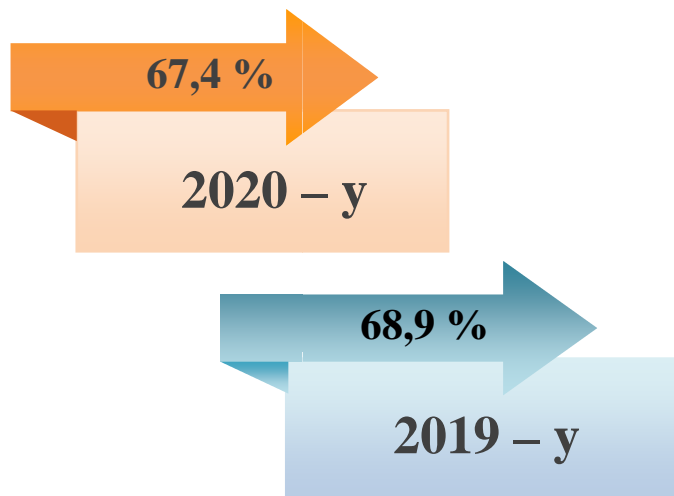
* Kichik korxonalar, mikrofirmalar, fermer va dehqon xo'jaliklari



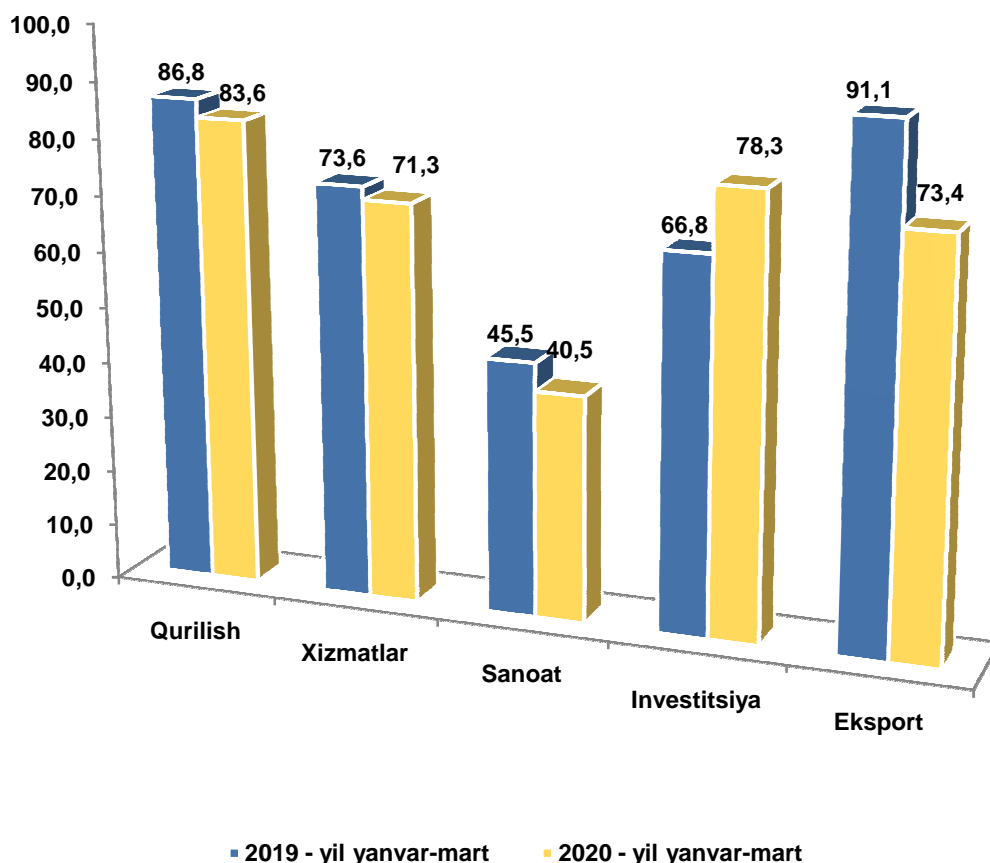
Kichik tadbirkorlikning YaHMdagi ulushining pasayishi Dinamikasi, yanvar - mart holatiga, % da

2020 - yilning yanvar - martida kichik tadbirkorlikning YaHMdagi ulushi 67,4 %ni tashkil qildi. (2019 - yilning yanvar - martida 68,9 %).

YaHMning o'tgan yilga nisbatan pasayishi yirik korxonalar ulushining oshishi bilan izohlanadi.



Kichik tadbirkorlikning iqtisodiyot tarmoqlaridagi ulushi (umumiy hajmiga nisbatan % da)



2020 - yilning yanvar - martida kichik tadbirkorlikning hududlar kesimida iqtisodiyotning asosiy tarmoqlaridagi ulushi, (%) da

| | Sanoat | Qurilish | Xizmatlar | Investitsiya |
|-----------------------------|--------------|--------------|-------------|--------------|
| Surxondaryo viloyati | 40,5 | 83,6 | 71,3 | 78,3 |
| Termiz sh. | 36,6 | 99,6 | 40,1 | 73,9 |
| tumanlar: | | | | |
| Angor | 89,7 | 100,0 | 91,0 | 85,4 |
| Bandixon | 100,0 | 100,0 | 98,8 | 100,0 |
| Boysun | 100,0 | 100,0 | 98,4 | 91,1 |
| Denov | 59,7 | 100,0 | 95,0 | 85,5 |
| Jarqo'rg'on | 28,7 | 100,0 | 92,6 | 36,3 |
| Qumqo'rg'on | 24,8 | 72,5 | 95,2 | 76,4 |
| Qiziriq | 24,4 | 93,0 | 97,2 | 93,8 |
| Muzrabot | 26,0 | 100,0 | 97,9 | 98,3 |
| Oltinsoy | 100,0 | 100,0 | 98,1 | 87,9 |
| Sariosiyo | 33,2 | 30,0 | 92,2 | 62,9 |
| Termiz | 91,6 | 99,4 | 84,8 | 72,2 |
| Uzun | 100,0 | 68,7 | 97,5 | 87,6 |
| Sherobod | 20,4 | 87,0 | 95,5 | 78,9 |
| Sho'rchi | 40,2 | 100,0 | 97,2 | 98,4 |

Hududlar bo'yicha kichik tadbirkorlikning iqtisodiy faoliyat turlari bo'yicha ulushi eng ko'p:

Sanoatda-

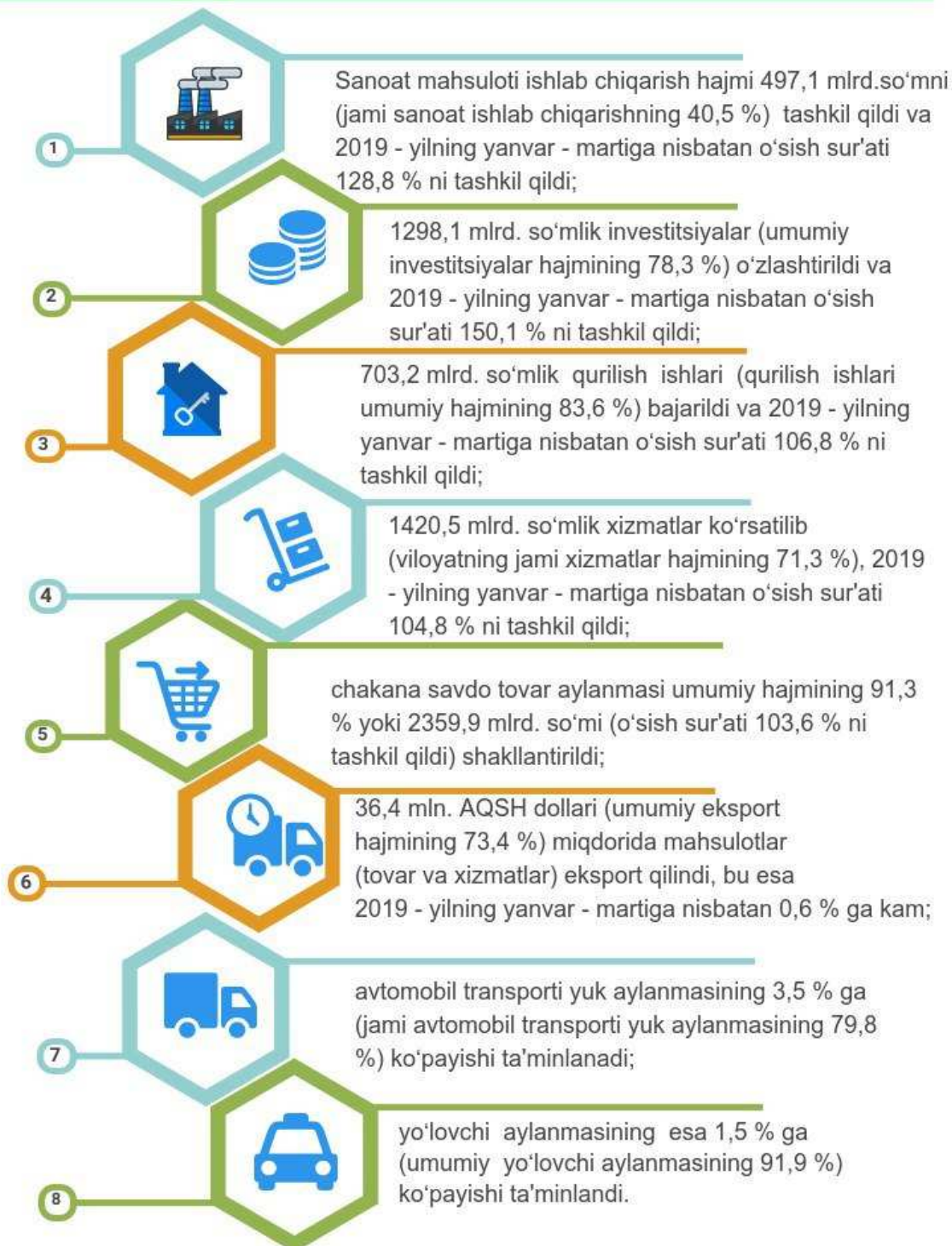
Bandixon (100,0 %),
Boysun (100,0 %),
Oltinsoy (100,0%),
Uzun (100,0 %),
Termiz (91,6 %),
Angor (89,7 %),
Denov (59,7 %),
tumanlarida.

Qurilishda-

Angor (100,0 %),
Bandixon (100,0 %),
Boysun (100,0 %),
Denov (100,0 %),
Jarqo'rg'on (100,0 %)
Muzrabot (100,0 %)
tumanlarida.

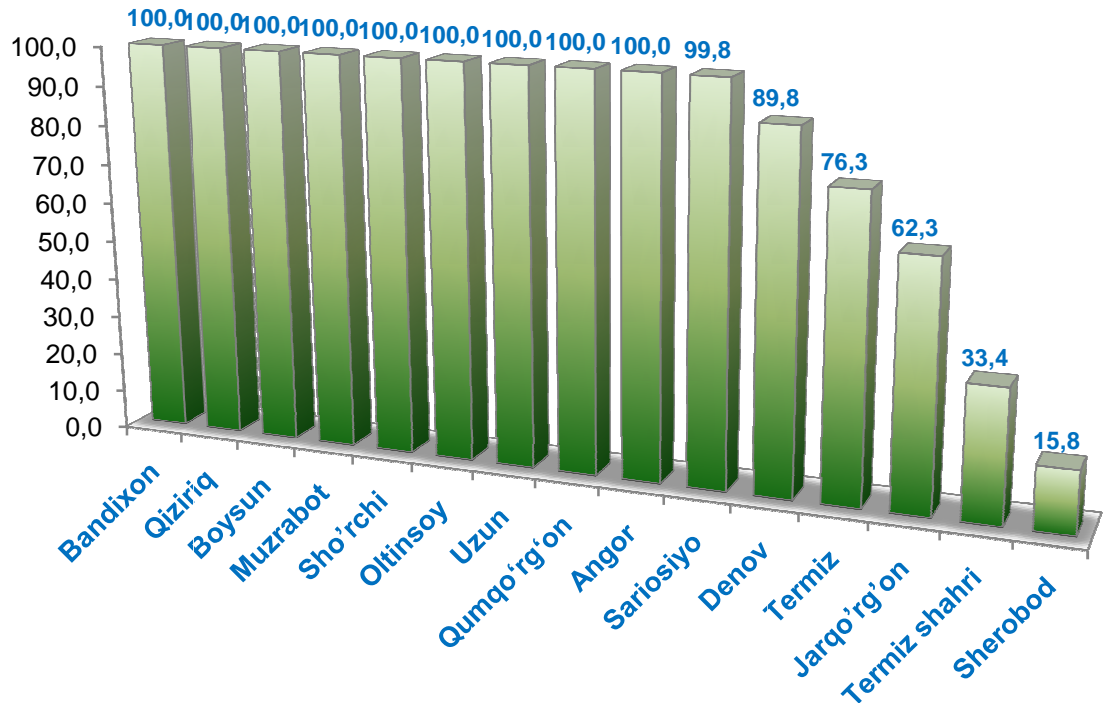
Xizmatlarda-

Bandixon (98,8 %),
Boysun (98,4 %),
Oltinsoy (98,1%),
Muzrabot (97,9 %),
Uzun (97,5 %),
Sho'rchi (97,2 %) va
Qiziriq (97,2 %)
tumanlarida.

**Kichik tadbirkor subyektlari tomonidan amalga
oshirilgan mahsulot (tovar, ish va xizmatlar) eksportining
jami eksportdagi ulushi, % da****Kichik tadbirkorlik subyektlari
tomonidan 2020 - yilning
yanvar - martida**



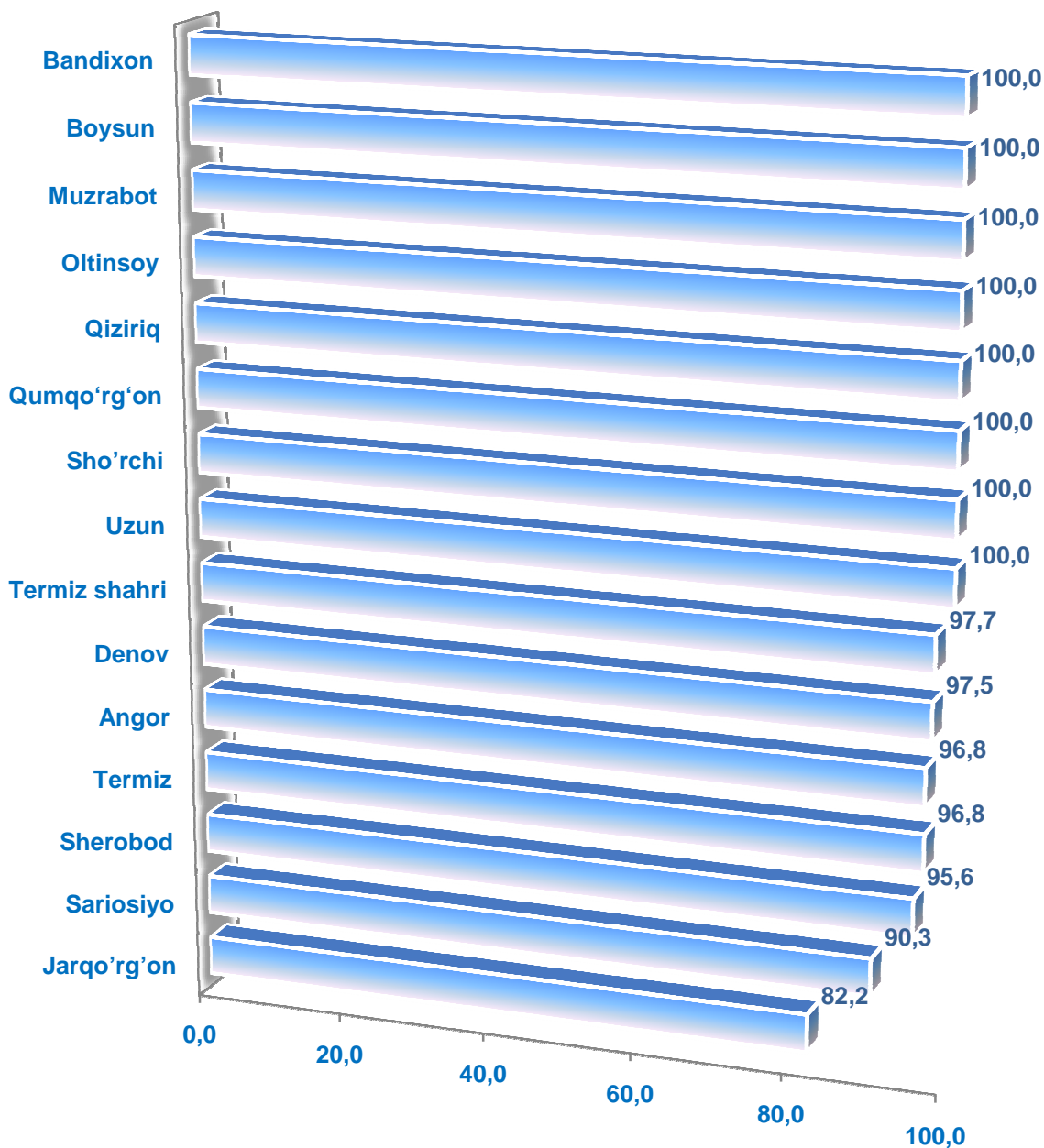
**Kichik tadbirkorlik subyektlari tomonidan amalga
oshirilgan mahsulotlar (tovar, ish va xizmatlar)
eksportdagi ulushi, % da**



2020 - yil yanvar-mart oylarida hududlar bo'yicha kichik tadbirkorlik subyektlari mahsulot (tovar, ish va xizmatlar) eksportining jamiga nisbatan eng ko'p ulushini Angor tumanida – 100,0 %, Bandixon tumanida – 100,0 %, Boysun tumanida – 100,0 %, Qiziriq tumanida – 100,0 %, Qumqo'rg'on tumanida – 100,0 %, Muzrabot tumanida – 100,0 % ni tashkil etdi. Eng past ko'rsatkich Sherobod tumanida – 15,8 % ni tashkil etdi.



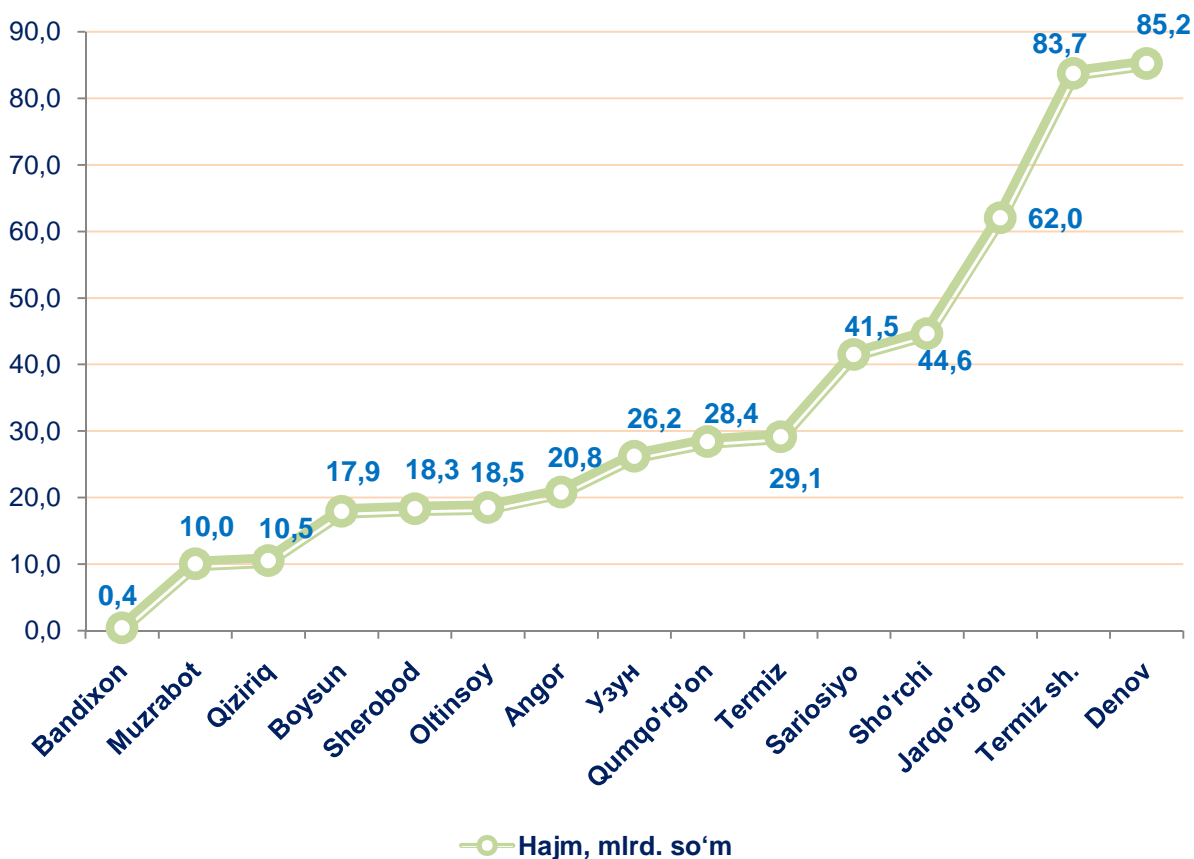
Kichik tadbirkorlik subyektlari tomonidan amalga oshirilgan mahsulot (tovar, ish va xizmatlar) importining jami importdagi ulushi, % da



2020 - yil yanvar - mart oylarida hududlar bo'yicha kichik tadbirkorlik subyektlari tomonidan amalga oshirilgan mahsulot (tovar, ish va xizmatlar) importining jami nisbatan eng yuqori ulushi Bandixon, Uzun, Oltinsoy, Muzrabot, Boysun, Qumqo'rg'on, Sho'rchi va Qiziriq tumanlari 100,0 %. Eng past ko'rsatkich Jarqo'rg'on tumanida - 82,2 %ni tashkil etdi.



**2020 - yilning yanvar - martida hududlar bo'yicha
kichik tadbirkorlik (biznes)da sanoat
mahsuloti ishlab chiqarish hajmi**

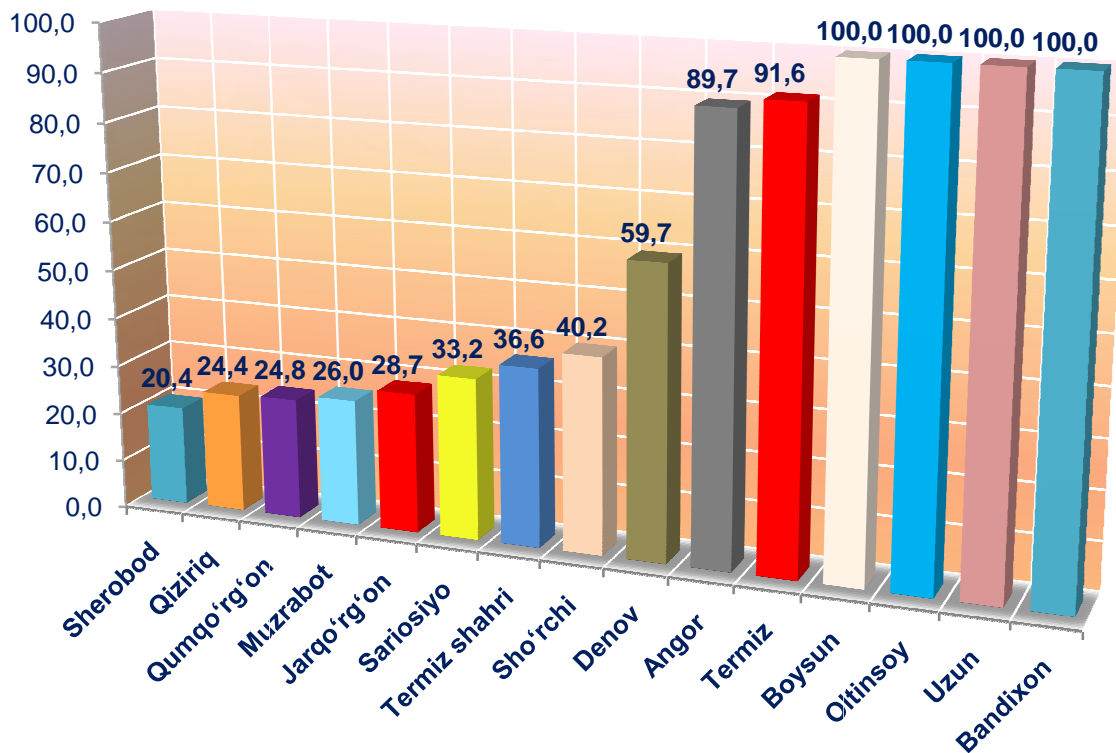


Hududlar bo'yicha eng ko'p sanoat mahsulotlari ishlab chiqarish hajmi Denov tumani (85,2 mlrd. so'm) va Termiz shahri (83,7 mlrd. so'm) hissasiga to'g'ri keladi. Bandixon (0,4 mlrd. so'm) va Muzrabot (10,0 mlrd. so'm) tumanlarida ushbu sanoat mahsulotlari ishlab chiqarish hajmi past bo'lib qolmoqda.





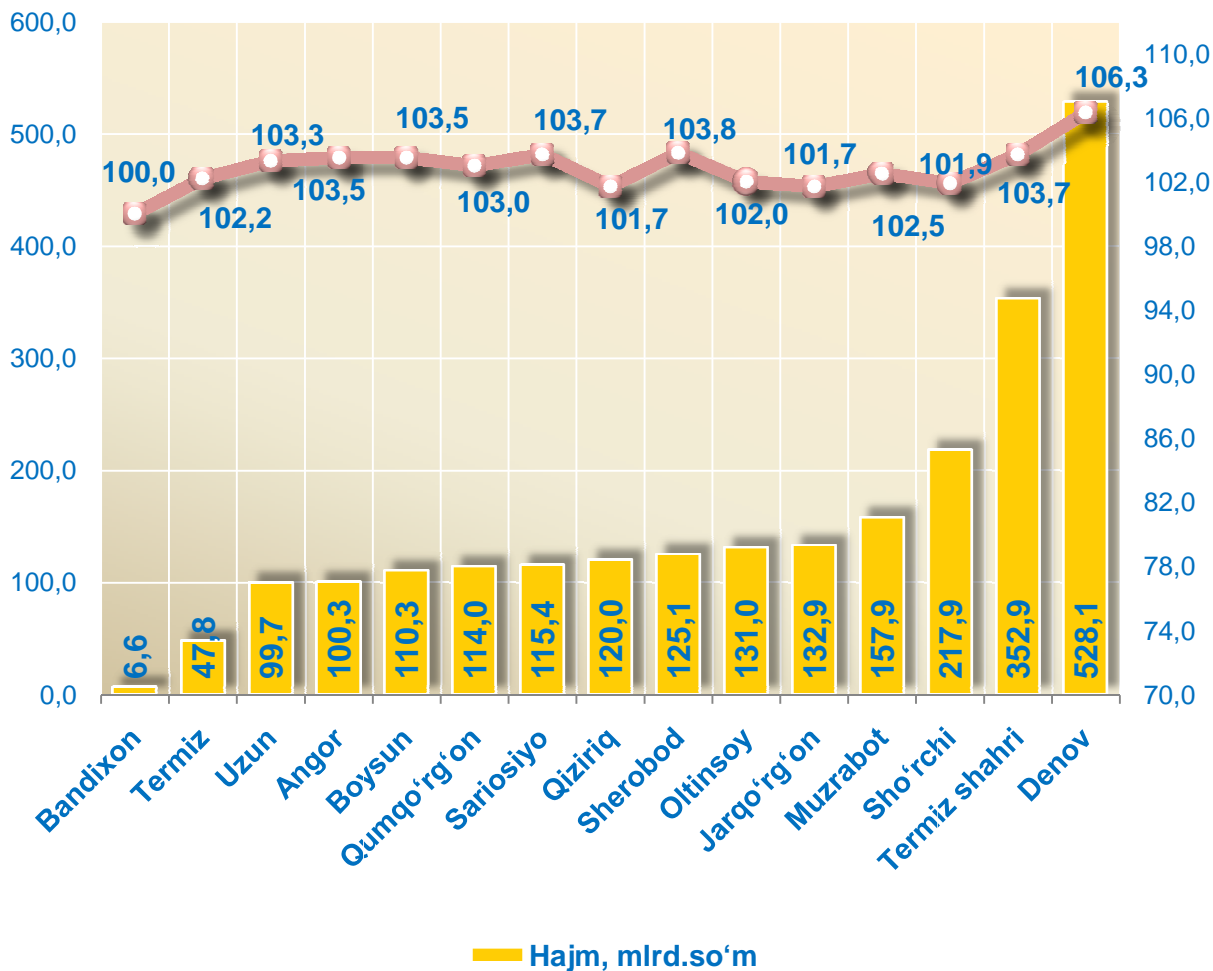
**2020 - yil yanvar - mart holatiga jami
sanoat mahsulotidagi kichik tadbirkorlikning
hududlar bo'yicha ulushi, % da**



Hududlar kesimida kichik tadbirkorlikning jami sanoat mahsulotidagi eng yuqori ulushini Bandixon (100,0 %), Boysun (100,0 %), Oltinsoy (100,0 %), Uzun (100,0 %), Termiz (91,6 %), Angor (89,7 %), Denov (59,7 %) tumanlari tashkil etdi. Sherobod tumanida (20,4 %) kichik tadbirkorlikning ulushi eng past bo'lib qolmoqda.



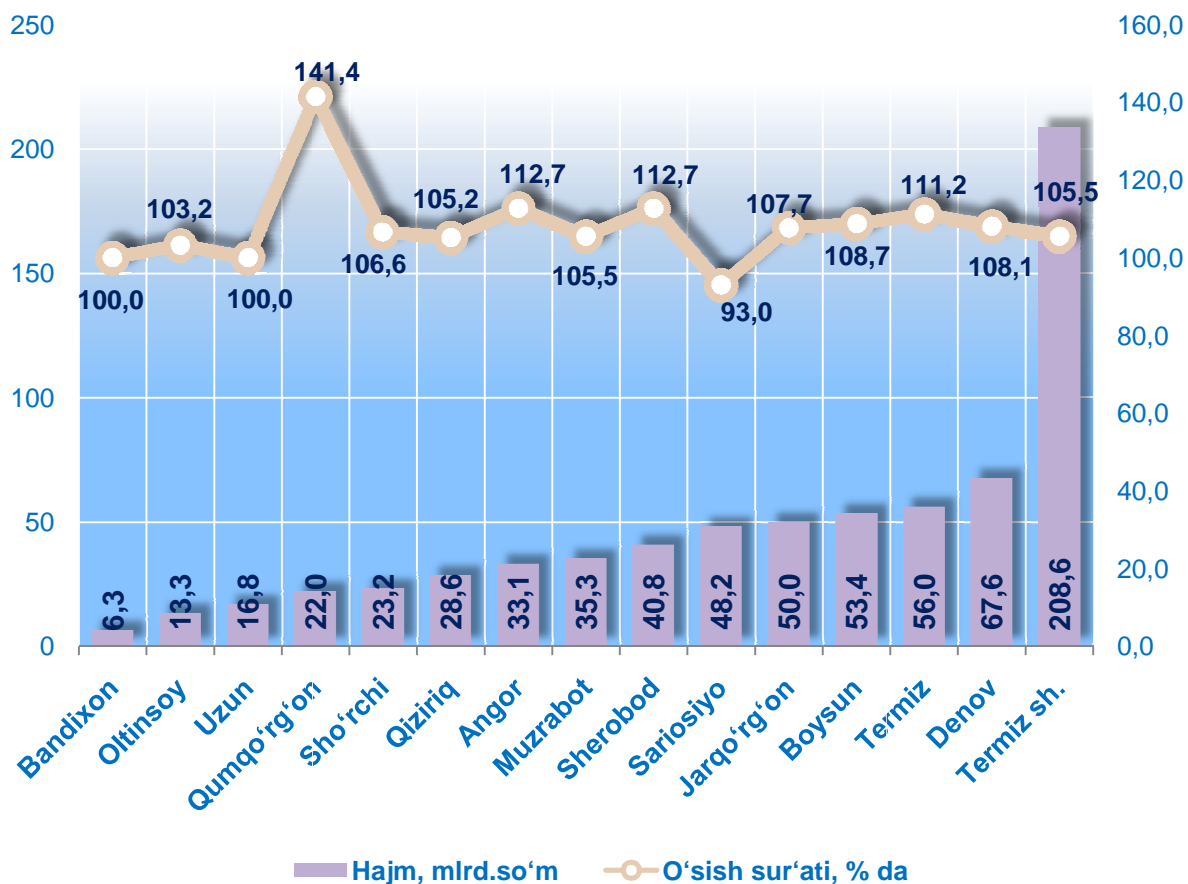
2020 - yilning yanvar - martida hududlar bo'yicha kichik tadbirkorlik (biznes)da chakana savdo tovar aylanmasi hajmi va o'sish sur'ati



Hududlar bo'yicha eng ko'p chakana savdo tovar aylanmasi hajmi Denov tumani (528,1 mlrd. so'm), Termiz shahri (352,9 mlrd. so'm), Sho'rchi (217,9 mlrd. so'm), Muzrabot (157,9 mlrd. so'm) va Jarqo'rg'on (132,9 mlrd. so'm) tumanlari hissasiga to'g'ri keladi.



**2020 - yilning yanvar - martida hududlar bo'yicha
kichik tadbirkorlik (biznes)da bajarilgan
qurilish ishlari hajmi va o'sish sur'ati**

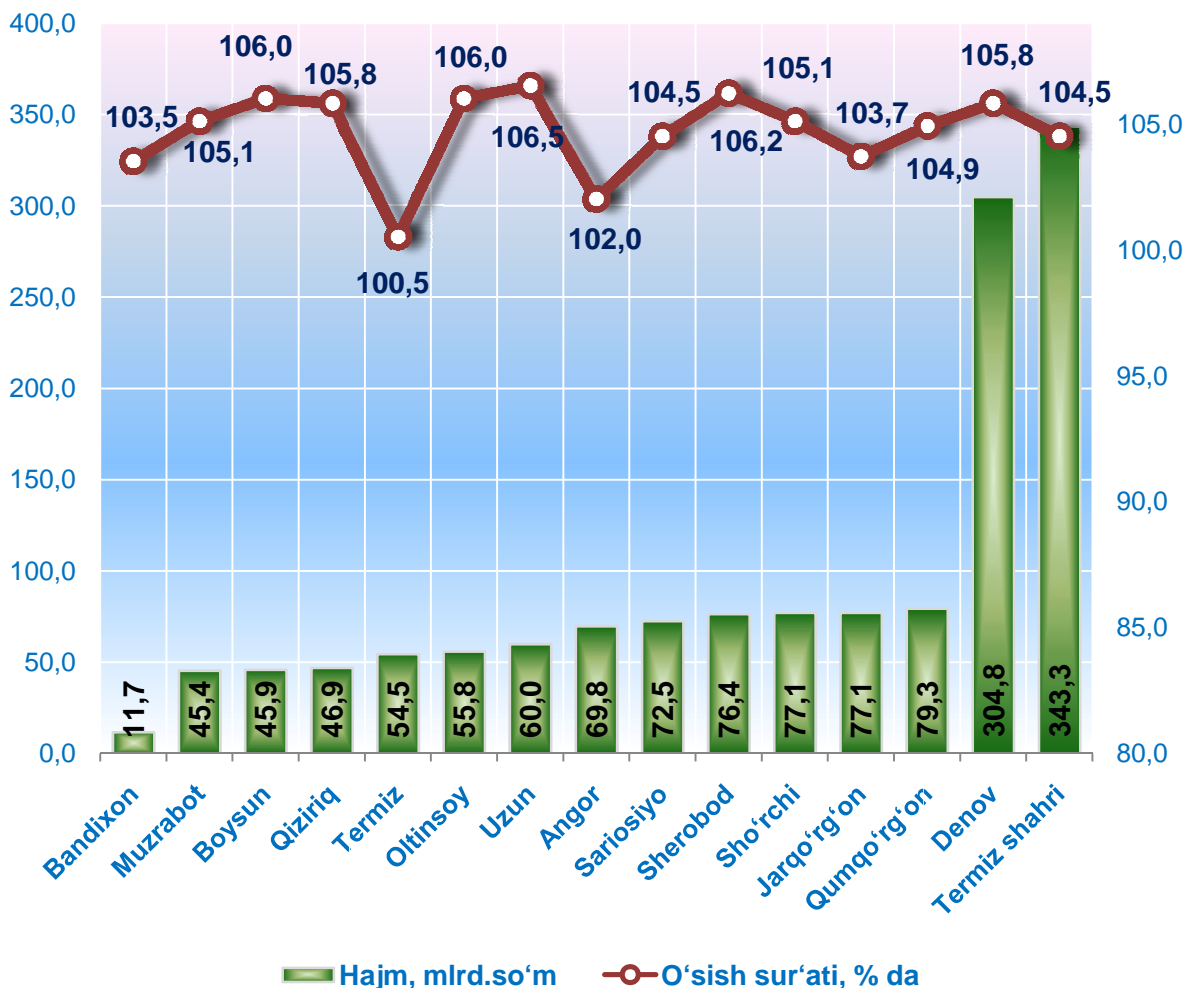


Hududlar bo'yicha eng ko'p bajarilgan qurilish ishlari hajmi Termiz shahri (208,6 mlrd. so'm), Denov (67,6 mlrd. so'm), Termiz (56,0 mlrd. so'm), Boysun (53,4 mlrd. so'm), Jarqo'rg'on (50,0 mlrd. so'm), Sariosiyo (48,2 mlrd. so'm), Sherobod (40,8 mlrd. so'm) va Muzrabot (35,3 mlrd. so'm) tumanlarida qayd etildi.





**2020 - yilning yanvar - martida hududlar bo'yicha
kichik tadbirkorlik (biznes)da xizmatlar
sohasi hajmi va o'sish sur'ati**

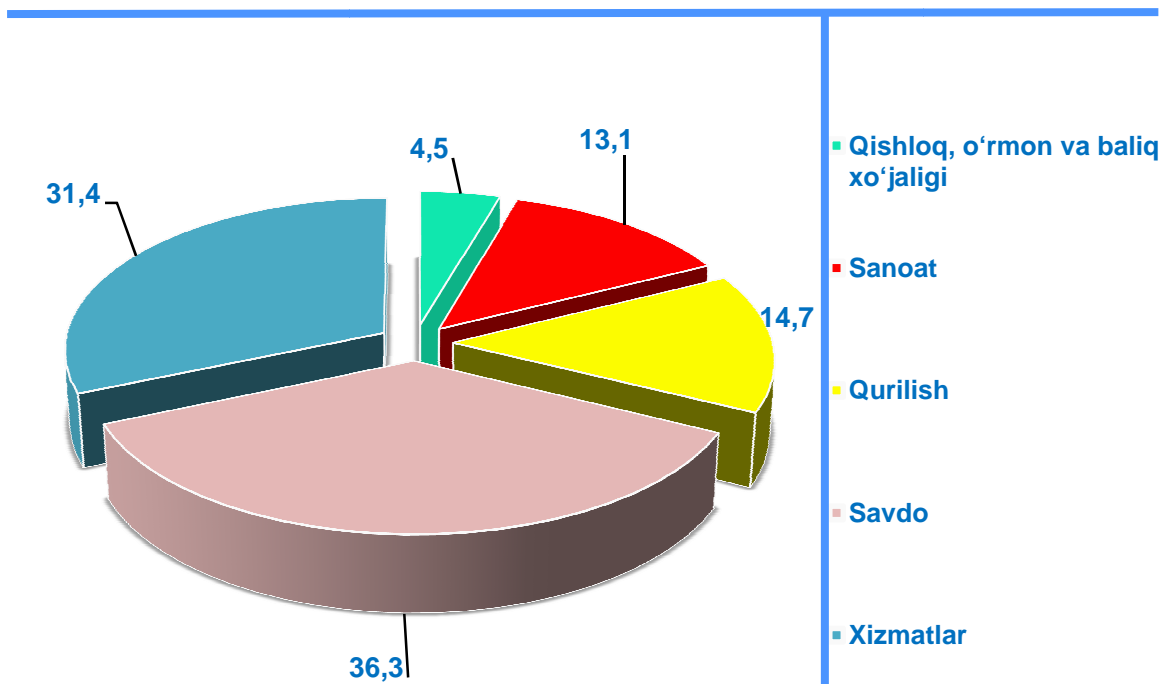


Hududlar bo'yicha eng ko'p xizmatlar hajmi Termiz shahri (343,3 mlrd. so'm), Denov (304,8 mlrd. so'm), Qumqo'rg'on (79,3 mlrd. so'm), Jarqo'rg'on (77,1 mlrd. so'm) va Sho'rchi (77,1 mlrd. so'm) tumanlari hissasiga to'g'ri keladi.



Iqtisodiy faoliyat turlari bo'yicha 2020 - yil I chorak yakunlariga ko'ra, mikrofirmalar va kichik korxonalar tomonidan taqdim etilgan oxirgi yillik hisobotida mahsulot sotishdan sof tushumi mavjudlari bo'yicha tanlanma kuzatuvlar o'tkazildi. Unda **763** ta respondentlar ishtirok etdi.

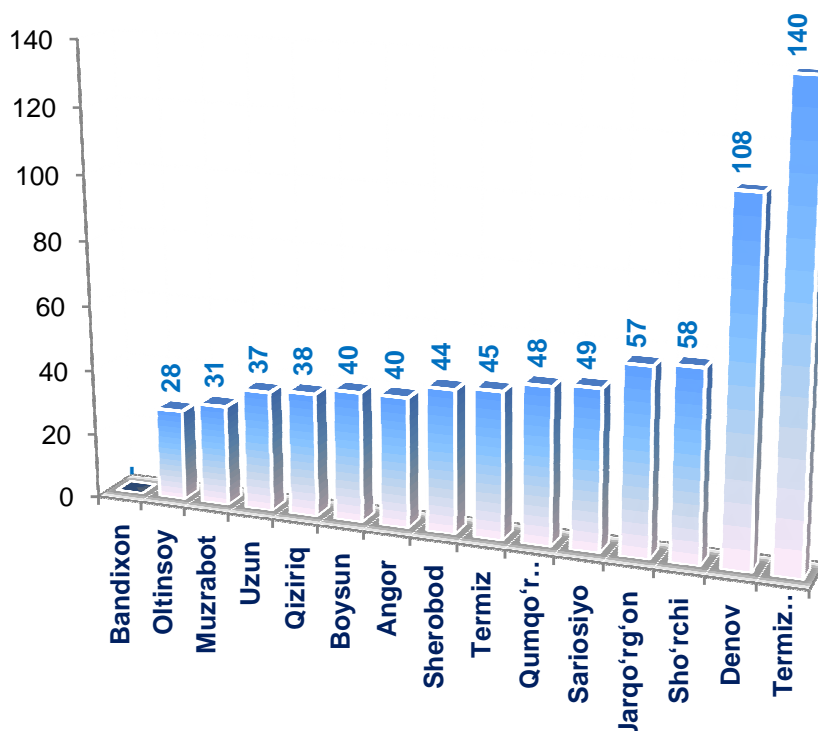
2020 - yil I chorak bo'yicha kuzatuvda ishtirok etgan mikrofirmalar va kichik korxonalarining iqtisodiy faoliyat turlari bo'yicha taqsimlanishi, % da



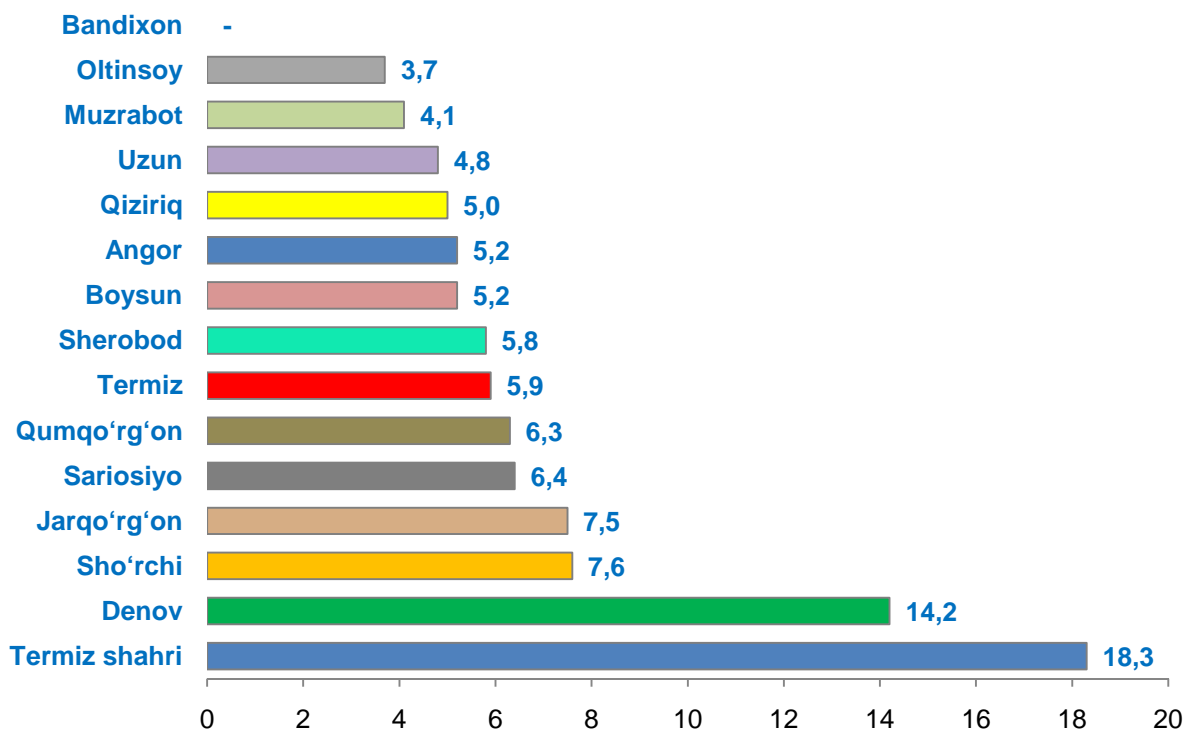
Iqtisodiy faoliyat turlari bo'yicha kuzatuvda ishtirok etgan kichik korxonalar va mikrofirmalarning sanoatdagi ulushi qishloq, o'rmon va baliq xo'jaligida – 4,5 % (34 ta.), sanoatda – 13,1 % (100 ta), qurilishda – 14,7 % (112 ta) , savdoda – 36,3 % (277 ta), xizmatlar sohasida – 31,4 % (240 ta).

** oxirgi yillik statistik hisobotga muvofiq mahsulot (tovarlar, ishlar va xizmatlar) sotishdan sof tushumga ega bo'lgan kichik korxonalar va mikrofirmalar bo'yicha.*

2020 - yil I chorak bo'yicha oxirgi yillik hisobotida mahsulot sotishdan sof tushumi bo'lgan kuzatuvda ishtirok etgan mikrofirm va kichik korxonalarining hududlar bo'yicha taqsimlanishi, birlikda



2020 - yil I chorak bo'yicha oxirgi yillik hisobotida mahsulot sotishdan sof tushumi bo'lgan kuzatuvda ishtirok etgan mikrofirm va kichik korxonalarining hududlar bo'yicha taqsimlanishi, % da



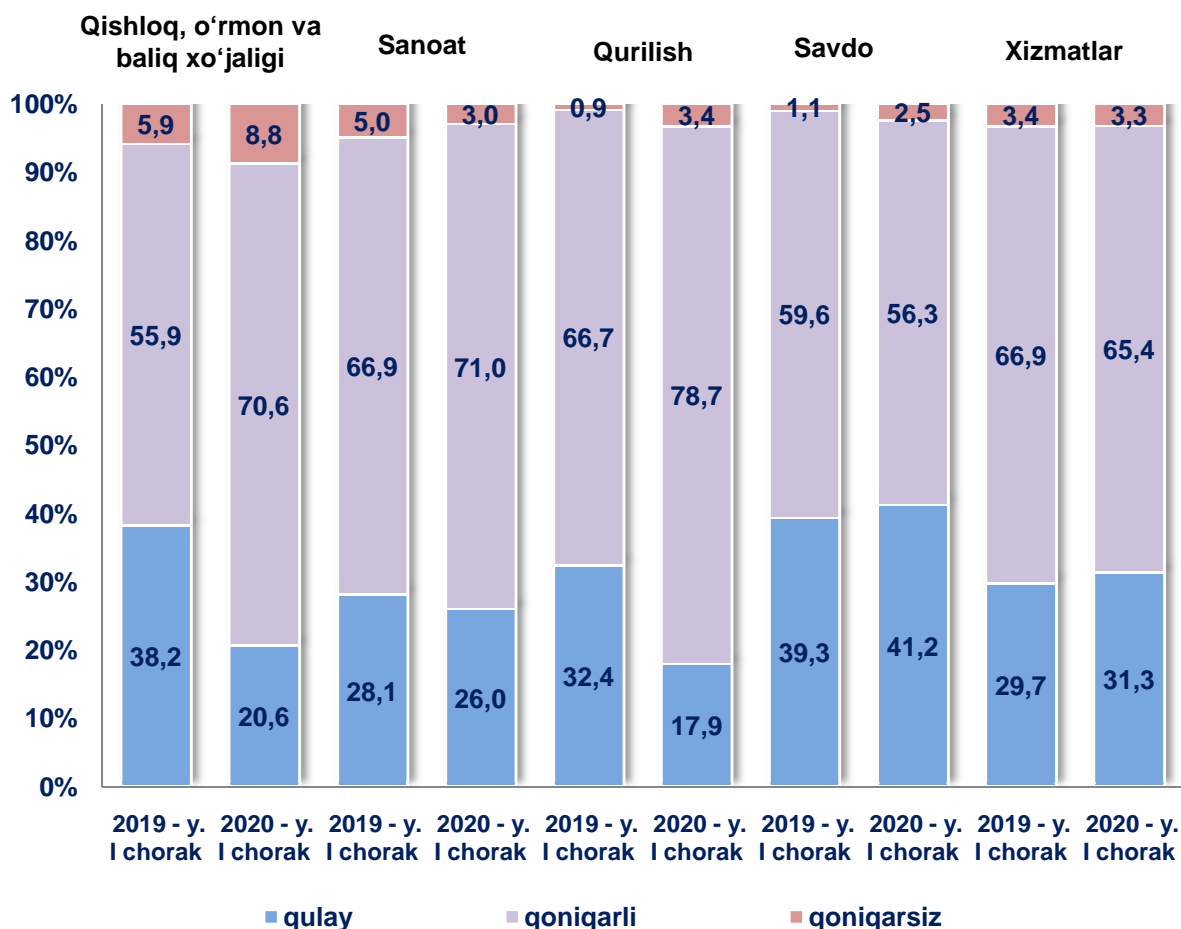
Kichik korxonalar va mikrofirmalarning 2020 - yil I choragida, oxirgi hisobot yilida mahsulot (tovarlar, ishlar va xizmatlar) sotishdan tushgan sof tushumi mavjudlari bo'yicha o'tkazilgan kuzatuv natijalariga ko'ra o'tgan yilning shu davriga nisbatan qoniqarli iqtisodiy vaziyat qurilish korxonalarida 12,0 punktga, sanoatda 4,1 punktga, qishloq, o'rmon va baliq xo'jaligi 14,7 punktga oshdi.

Shu bilan birga, o'tgan yil bilan taqqoslaganda iqtisodiy vaziyatni qulay deb baholaydigan qishloq, o'rmon va baliq xo'jaligi, sanoat va qurilish korxonalar ulushining pasayishi kuzatildi.

Joriy yilning I choragida o'tgan yilning shu davri bilan taqqoslaganda qishloq, o'rmon va baliq xo'jaligida 2,9 punktga, qurilish sohasi 2,5 punktga, savdo sohasida 1,4 punktga iqtisodiy vaziyatni qoniqarsiz deb baholagan korxonalar ulushining ko'payishi kuzatildi.



Oxirgi hisobot yilida sof tushumi mavjud bo'lgan kichik korxonalar va mikrofirmalarning 2019 – 2020 yillar I chorakdagi iqtisodiy vaziyatini baholash, % da



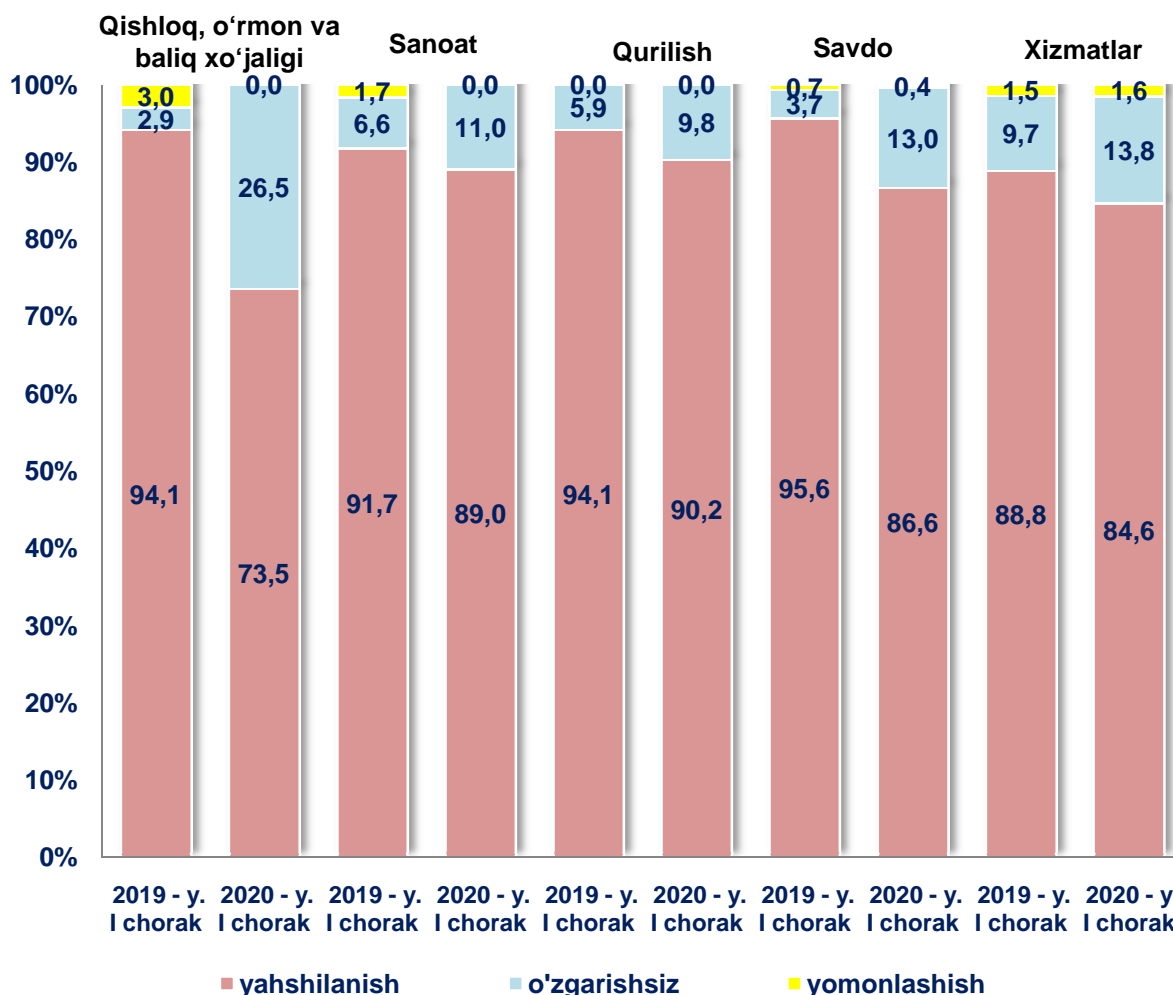
Kichik korxonalar va mikrofirmalarning 2020 - yil I choragida oxirgi hisobot yilida mahsulot (tovarlar, ishlar va xizmatlar) sotishdan tushgan sof

tushumi mavjudlari bo'yicha o'tkazilgan kuzatuv natijalariga ko'ra, o'tgan yilning mos davriga nisbatan yaqin uch oyda iqtisodiy vaziyatni yaxshilanishiga ishongan korxonalar ulushi deyarli barcha iqtisodiy faoliyat turlari bo'yicha kamaygan.

Shu bilan birga, o'tgan yil bilan taqqoslaganda qishloq, o'rmon va baliq xo'jaligida 23,6 punktga, savdo sohasida 9,3 punktga, sanoat korxonalarida 4,4 punktga, xizmatlar sohasida 4,1 punktga, qurilish korxonalarida 3,9 punktga yaqin uch oyda ularning iqtisodiy vaziyati o'zgarishsiz qolishiga ishongan korxonalar ulushi o'sdi.

Yaqin kelajakda iqtisodiy vaziyat yomonlashishini baholagan korxonalar ulushi xizmatlar sohasida 0,1 punktga oshdi.

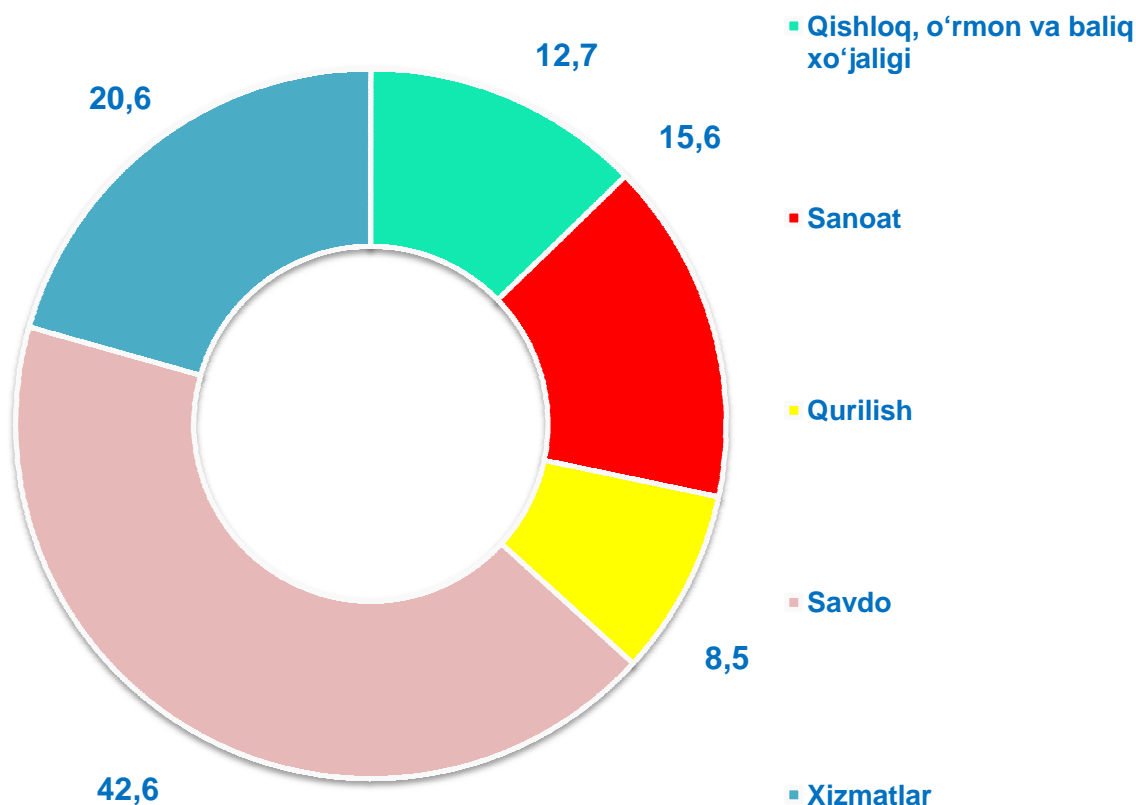
Oxirgi hisobot yilida sof tushumi mavjud bo'lgan korxonalarning 2019 - 2020 - yillar I chorakdagi iqtisodiy vaziyatining yaqin uch oyda baholanishi,% da





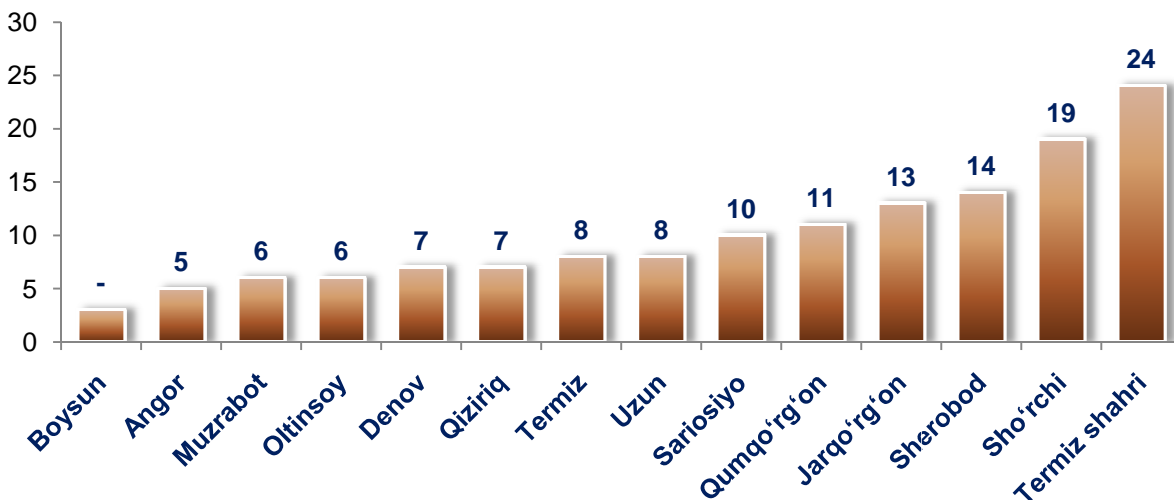
2020 - yil I choragi yakunlariga ko'ra yangi tashkil etilgan kichik korxonalar va mikrofirmalar faoliyati kuzatildi, unda iqtisodiy faoliyat turlari bo'yicha 141 ta respondentlar qatnashgan. Shundan sanoat korxonalari – 22 ta (ishtirok etgan respondentlarning umumiy sonining 15,6 %), qurilish – 12 ta (8,5 %), savdo – 60 ta (42,6 %) va xizmatlar – 29 ta (20,6 %), qishloq, o'rmon va baliq ho'jaligi – 18 ta (12,7 %).

2020 - yil I chorak bo'yicha kuzatuvda ishtirok etgan yangi tashkil etilgan mikrofirma va kichik korxonalarining iqtisodiy faoliyat turlari bo'yicha taqsimlanishi, % da

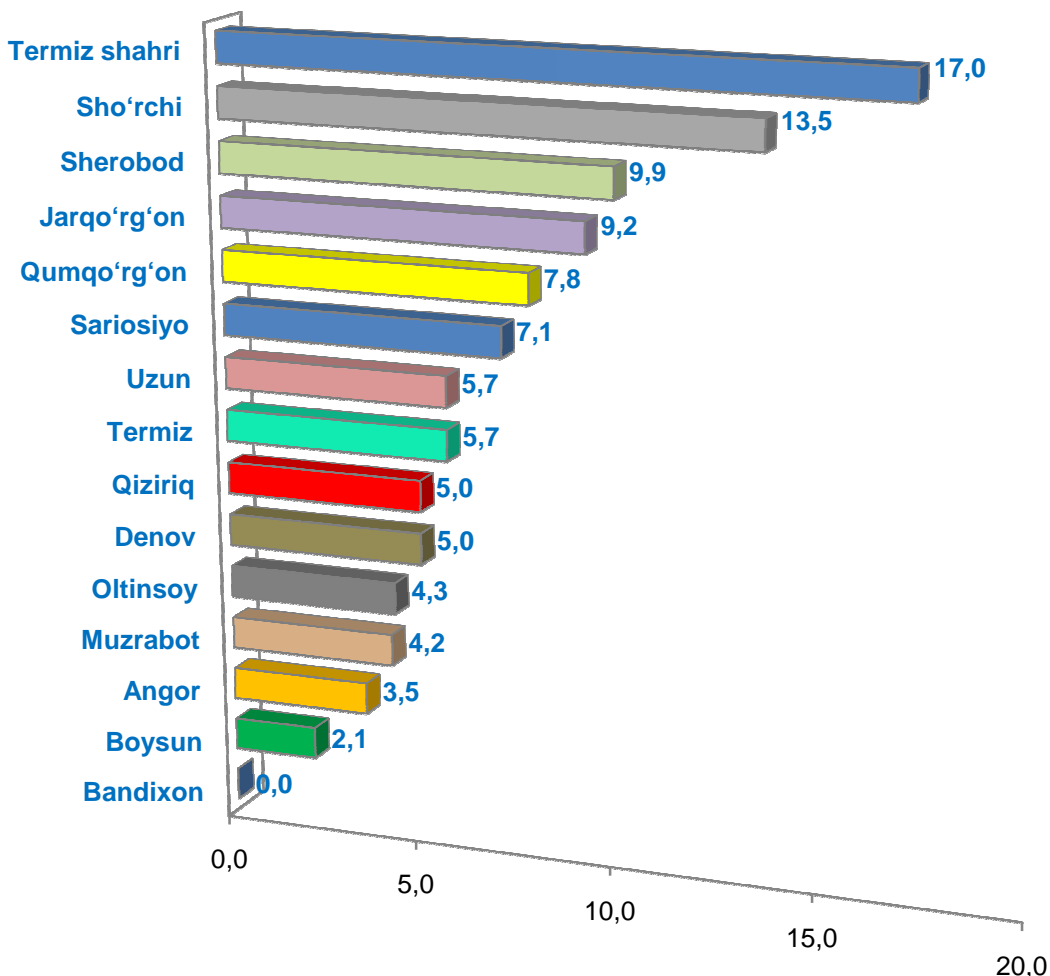




2020 - yil I chorak bo'yicha kuzatuvda ishtirok etgan yangi tashkil etilgan mikrofirma va kichik korxonalarining hududlar bo'yicha taqsimlanishi, birlikda



2020 - yil I chorak bo'yicha kuzatuvda ishtirok etgan yangi tashkil etilgan mikrofirma va kichik korxonalarining hududlar bo'yicha taqsimlanishi, % da

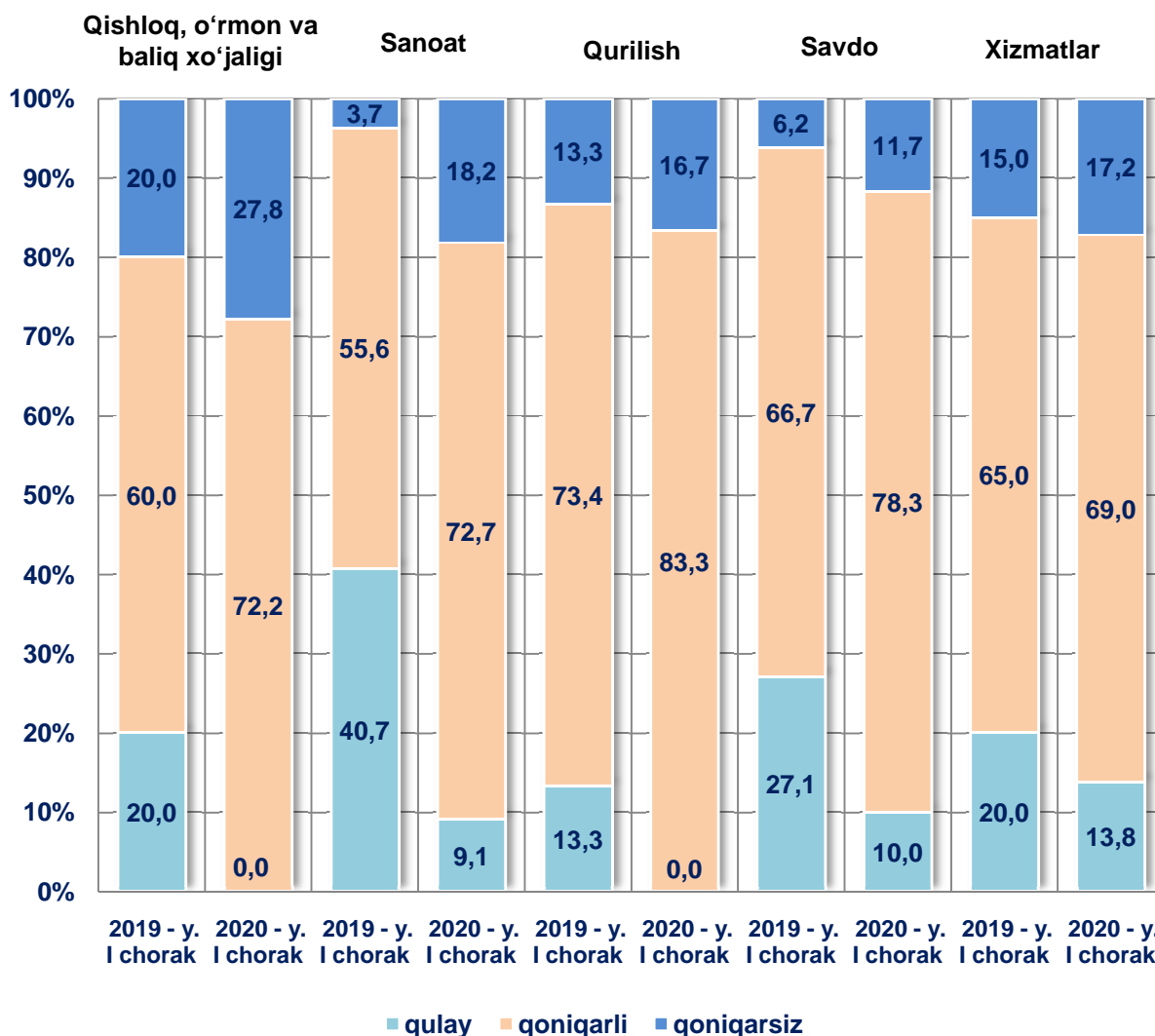


Yangi tashkil etilgan kichik korxonalar va mikrofirmalar kuzatuv ma'lumotlariga ko'ra, 2020 - yilning I choragida o'tgan yilning shu davriga nisbatan taqqoslaganda iqtisodiy vaziyatni qulay deb baholagan korxonalar ulushi deyarli barcha faoliyat turlari bo'yicha pasayishi kuzatildi.

Shu bilan birga, joriy yilning I choragida o'tgan yilning shu davriga nisbatan iqtisodiy vaziyatni qoniqarli deb baholaydigan deyarli barcha faoliyat turlari bo'yicha korxonalar ulushining o'sishi kuzatildi.

Joriy yilning I choragida o'tgan yilning shu davri bilan taqqoslaganda barcha faoliyat turlari bo'yicha iqtisodiy vaziyatni qoniqarsiz deb baholagan korxonalar ulushining o'sishi kuzatildi.

**2019 - 2020 - yillar I chorakdagi yangi tashkil etilgan
kichik korxonalar va mikrofirmalarning iqtisodiy vaziyatini
baholash, % da**



Yangi tashkil etilgan kichik korxonalar va mikrofirmalar faoliyati kuzatuv natijalariga ko'ra 2020 - yilning I choragini o'tgan yilning shu davri bilan taqqoslaganda, yaqin uch oy ichida iqtisodiy vaziyatni yaxshilashga ishongan korxonalar ulushi qishloq, o'rmon va baliq xo'jaligi, savdoda va xizmatlar sohasidagi iqtisodiy faoliyat turlari bo'yicha kamaygan.

Shuningdek, o'tgan yil bilan taqqoslaganda, yaqin uch oydagi iqtisodiy vaziyat o'tgan yilga nisbatan o'zgarmaydi deb hisoblagan korxonalar ulushi xizmatlar sohasida 16,0 punktga, savdoda 17,1 punktga, qishloq, o'rmon va baliq xo'jaligi korxonalarida 13,3 punktga oshdi, sanoatda esa 9,4 punktga va qurilishda 24,9 punktga kamaydi.

Yaqin kelajakda iqtisodiy vaziyatni yomonlashishini baholagan korxonalar ulushi sanoatda 9,1 punktga, qurilishda 8,3 punktga, xizmatlar sohasida 6,9 punktga, qishloq, o'rmon va baliq xo'jaligi korxonalarida 5,6 punktga va savdoda 5,0 punktga oshdi.

2019 - 2020 - yil I choragida yangi tashkil etilgan kichik korxonalar va mikrofirmalarning yaqin uch oyda iqtisodiy vaziyatini baholash, % da

